

Ihre Anfrage: **APS Group GmbH & Co KG**
Rathausplatz 2, 8580 Köflach

APS Group GmbH & Co KG
Rathausplatz 2
A-8580 Köflach

Telefon:	(0043) 5 7001
Fax:	(0043) 0
E-Mail:	info@apsgroup.at
Internet:	http://www.apsgroup.at

Ihre Referenz:	KSVWVK51
Ihr Nutzer:	KSVWVK51
Ihre Kundennummer:	1280659
Auftragsnummer:	100131369836
Ihr Auftrag von:	2022-09-02 12:34
Geliefert:	2022-09-02 12:34

KSV1870 Nummer:	1682193
Status:	aktive Firma
Firmenbuchnummer:	FN 330314 g
Letzte Überarbeitung:	2022-09-02

ComplianceCheck

Kein Treffer

KSV1870 Bewertung

KSV1870 Rating: 320

Ausfallswahrscheinlichkeit (Basel III): 0,26 %

Einzelhöchstkredit: EUR 1.100.000,00

Zahlweise: 200

Zahlungen erfolgen vereinbarungsgemäß im Rahmen der Fristen und Konditionen unter Skontoausnützung.

Zahlungsverhalten laut letzter Überprüfung. Einflussfaktoren: Inkasso, Lieferantenauskunft, Branchenspezifika u.m. Beste Einstufung: 100, schlechteste Einstufung: 650, keine Einstufung möglich: 000.

Beurteilung: 300

Die finanzielle Situation ist zufriedenstellend.

Finanzielle Situation laut letzter Überprüfung. Einflussfaktoren: finanzierende Stellen, Bilanzen, Grundbuch, Branchensituation u.m. Beste Einstufung: 100, schlechteste Einstufung: 650, keine Einstufung möglich: 000.

Branchenvergleich - KSV1870 Rating:

Das KSV1870 Rating des Unternehmens ist besser als der Branchendurchschnitt.

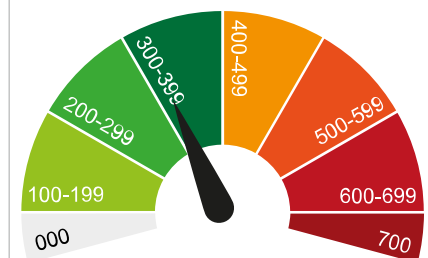
WebRisk Indicator

Der WebRisk Indicator bewertet das öffentlich sichtbare Cyber-Risiko eines Unternehmens. Er basiert auf dem Webauftritt des Unternehmens.

KSV1870 Rating: 320

Modell: UnternehmenScore

Risiko: gering



Ausfallswahrscheinlichkeit (Basel III): durchschnittlich

Die Ausfallswahrscheinlichkeit dieses Unternehmens beträgt 0,26 %.

Aus Bonitätsgründen spricht nichts gegen eine Aufnahme einer Geschäftsbeziehung.



Der Webauftritt hält sich an Sicherheitsstandards.

Branche

ÖNACE 78300 100% Sonstige Überlassung von Arbeitskräften

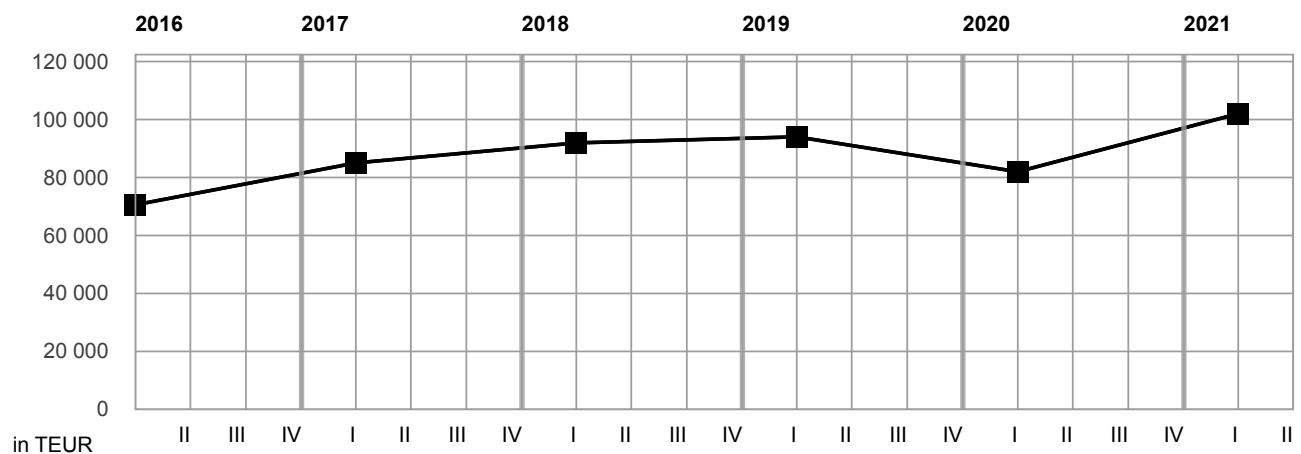
Branchenvergleich - Bilanzkennzahlen

Eigenkapitalquote in %	Die Eigenkapitalquote des Unternehmens beträgt 21,35 % und ist damit schlechter als der Branchendurchschnitt. Der Branchendurchschnitt liegt bei 30,95 %.
Cashflow in % der Betriebsleistung	Der Cashflow des Unternehmens beträgt 1,82 % und ist damit schlechter als der Branchendurchschnitt. Der Branchendurchschnitt liegt bei 4,30 %.
Gesamtkapitalrentabilität (ROI) in %	Die GK-Rentabilität des Unternehmens beträgt 7,41 % und ist damit besser als der Branchendurchschnitt. Der Branchendurchschnitt liegt bei 6,42 %.
Schuldentilgungsdauer in Jahren	Die Schuldentilgungsdauer des Unternehmens beträgt 8,71 Jahre und ist damit schlechter als der Branchendurchschnitt. Der Branchendurchschnitt liegt bei 3,85 Jahren.

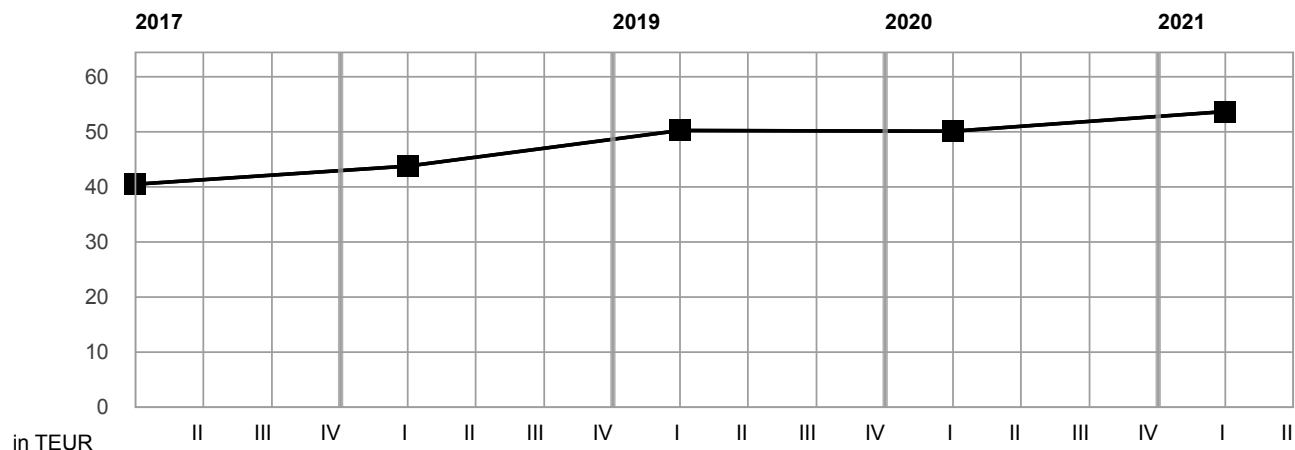
Funktionsträger

Person	Geburtsdatum	Adresse	Funktion	Weitere handelsrechtliche Funktionen	Compliance Check
Iris Gircz	1965-05-29	A-3031 Preßbaum Rudolf Heiglasse 1A	Gesamtprokurist	2	Kein Treffer

KSV1870 Historie: Umsatz



KSV1870 Historie: Umsatz pro Mitarbeiter



Kennwerte

Kennwerte können auch, unabhängig vom Bilanzstichtag, unterjährig erfasst werden.

Umsatz gesamt	2021	EUR	102.000.000,00	(circa)
Umsatz gesamt	2020	EUR	81.984.491,45	(genau)
Umsatz gesamt	2019	EUR	94.016.673,55	(genau)
Umsatz gesamt	2018	EUR	91.930.845,62	(genau)
Umsatz gesamt	2017	EUR	85.027.097,08	(genau)
Warenlager gesamt	2022			(nicht gegeben)
Investitionen gesamt	2020	EUR	87.972,58	(genau)
Fuhrpark gesamt	2022		35	(circa)
Beschäftigte gesamt	2022		1900	(circa)
Beschäftigte gesamt	2021		1900	(circa)
Beschäftigte gesamt	2020		1636	(genau)

Allgemeine Firmeninformationen

Firmenname	APS Group GmbH & Co KG
Gründungsjahr	1983
Firmentyp	Erbringung von sonstigen wirtschaftlichen Dienstleistungen
Rechtsform	Kommanditgesellschaft seit 2009-07-06

Tätigkeit	Betrieben wird die Überlassung von Arbeitskräften (hauptsächlich Industrie). Gegenständliche Gesellschaft ist durch Umwandlung der APS Personaldienstleistungen GmbH (FN 330313 f) hervorgegangen, die ihrerseits die Aktivitäten der GetWork Personaldienstleistungen GmbH (FN 92925 f), aps Personalservice GmbH (FN 220534 s) und der Zentrum der Arbeit und Technik, Personalservice GmbH (FN 114793 p) übernommen hat. Man hat mit Jänner 2012 den Kundenstock der Firma EUROJOBS Gesellschaft mbH (FN 162912 d) übernommen.		
Firmenbuchnummer	FN 330314 g Graz seit 2009-08-05		
UID-Nummer	ATU65069089		
OeNB-Identifikationsnummer	9382100		
Letzte Bilanz:	2020		
Bankverbindungen	UniCredit Bank Austria AG Raiffeisenbank Perg eGen	BLZ 12000 BLZ 34777	Nebenverbindung Hauptverbindung

Standorte

offiziell	A-8580 Köflach, Rathausplatz 2	protokollierter Sitz
operativ	A-8580 Köflach, Rathausplatz 2	Firmensitz, Mieträumlichkeiten
	0043 5 7001	info@apsgroup.at
operativ	A-8020 Graz, Bahnhofgürtel 59	Filiale, Mieträumlichkeiten
operativ	A-8750 Judenburg, Gußstahlwerkstraße 28	Filiale, Mieträumlichkeiten
operativ	A-1030 Wien, Hainburgerstraße 11	Filiale, Mieträumlichkeiten
operativ	A-8530 Deutschlandsberg, Rathausgasse 4	Filiale, Mieträumlichkeiten
operativ	A-9020 Klagenfurt, St. Veiter Ring 47	Filiale, Mieträumlichkeiten
operativ	A-8940 Liezen, Selzthalerstraße 14	Filiale, Mieträumlichkeiten
operativ	A-5020 Salzburg, Rupertgasse 6	Filiale, Mieträumlichkeiten
operativ	A-3100 St. Pölten, Schulring 21/2	Filiale, Mieträumlichkeiten
operativ	A-8280 Fürstenfeld, Jahnstraße 30	Filiale, Mieträumlichkeiten
operativ	A-2351 Wiener Neudorf, Triesterstraße 14	Filiale
operativ	A-8704 Leoben Donawitz, Kärntnerstraße 121	Filiale
operativ	A-8680 Mürzzuschlag, Bleckmannngasse 10	Filiale
operativ	A-8200 Gleisdorf, Franz Josefstraße 4	Filiale
operativ	A-4020 Linz, Lastenstraße 38	Filiale
operativ	A-4150 Rohrbach Oberösterreich, Hanriederstraße 32	Filiale
operativ	A-4320 Perg, Herrenstraße 25	Filiale
operativ	A-6020 Innsbruck, Maria Theresienstraße 6	Filiale
operativ	A-4860 Lenzing, Atterseestraße 40	Filiale
operativ	A-4300 St. Valentin, Westbahnstraße 38	Filiale
ehemalig	A-2700 Wiener Neustadt, Brunner Straße 33	protokollierter Sitz

ehemalig	A-2700 Wiener Neustadt, Brunnerstraße 33	Firmensitz
	0043 0 057001	info@apsgroup.at
ehemalig	A-1230 Wien, Kolpingstraße 11	Filiale
ehemalig	A-8020 Graz, Triesterstraße 14/1	Filiale
ehemalig	A-8700 Leoben, Franz Josefstraße 17	Filiale
ehemalig	A-2351 Wiener Neudorf, Brown Boveristraße 8	Filiale
ehemalig	A-8704 Leoben Donawitz, Pestalozzistraße 92	Filiale
ehemalig	A-8680 Mürzzuschlag, Stadtplatz 12	Filiale
ehemalig	A-4300 St. Valentin, Westbahnstraße 10	Filiale
ehemalig	A-4020 Linz, Blumauerstraße 29/2	Filiale
ehemalig	D-07548 Gera, Schellingstraße 20	Filiale
ehemalig	A-8200 Gleisdorf, Wünschendorf 25	Filiale
ehemalig	A-4400 Steyr, Haratzmüllerstraße 52	Filiale

Beteiligungsverhältnisse und nahestehende Unternehmen

Firmenname	Adresse	Beteiligungsverhältnis in %	Seit	Firmenbuchnummer	Compliance Check
------------	---------	-----------------------------	------	------------------	------------------

An diesem Unternehmen ist beteiligt:

APS Austria Personal Service Group GmbH	A-1030 Wien Hainburger Straße 11		2009-08-05	FN 66117 g	Kein Treffer
APS Group GmbH	A-8580 Köflach Rathausplatz 2		2009-08-05	FN 328266 w	Kein Treffer

Nahestehende Unternehmen und sonstige Beteiligungen:

AERGOS Kommunikationstechnik Service GmbH	A-4020 Linz Lastenstraße 38			FN 203434 v	Kein Treffer
---	--------------------------------	--	--	-------------	--------------

Bilanz (absolut) alle Beträge in EUR

	2020-12-31	Abw. %	2019-12-31	Abw. %	2018-12-31
Geschäfts (Firmen)wert	0,03	-100,00	62.921,36	-66,67	188.764,06
Konzessionen, gewerbliche Schutzrechte und ähnliche Rechte und Vorteile sowie daraus abgeleitete Lizenzen	24.753,30	-16,48	29.638,11	-20,55	37.304,55
Summe immaterielles Anlagevermögen	24.753,33	-73,26	92.559,47	-59,06	226.068,61
Grundstücke, grundstücksgleiche Rechte und Bauten, einschließlich der Bauten auf fremdem Grund	30.940,95	-22,61	39.980,52	-19,02	49.373,82
Spezialkonto Anlagen und Maschinen			58.480,52		
Technische Anlagen und Maschinen	28.219,22				66.587,13
Summe Sachanlagen	132.683,59	-14,89	155.904,39	-16,75	187.277,15
Anteile an verbundenen Unternehmen					240.000,00
Ausleihungen an verbundene Unternehmen	2.485.330,88	0,00	2.485.330,88		
Spezialkonto Finanzanlagen					3.704.052,21
Summe Finanzanlagen	2.485.330,88	0,00	2.485.330,88	-36,99	3.944.052,21
Summe Anlagevermögen	2.642.767,80	-3,33	2.733.794,74	-37,26	4.357.397,97
fertige Erzeugnisse			44.935,65	-10,39	50.146,46
Summe Vorräte			44.935,65	-10,39	50.146,46
Forderungen aus Lieferungen und Leistungen	12.528.711,63	2,02	12.281.034,22	-8,98	13.492.570,51
Forderungen gegenüber verbundenen Unternehmen und Unternehmen	345.480,99	-55,40	774.585,82	14,51	676.426,29

Sonstige Forderungen und Vermögensgegenstände	1.232.550,46	-33,71	1.859.279,96	10,07	1.689.178,62
Summe Forderungen	14.106.743,08	-5,42	14.914.900,00	-5,95	15.858.175,42
Kassenbestand, Schecks, Guthaben bei Kreditinstituten	1.123.424,38	72943,55	1.538,02	-67,99	4.804,84
Summe Kassa und Bank	1.123.424,38	72943,55	1.538,02	-67,99	4.804,84
Summe Umlaufvermögen	15.230.167,46	1,80	14.961.373,67	-5,98	15.913.126,72
aktive Rechnungsabgrenzung	43.247,65	18,69	36.438,48	55,41	23.446,72
Summe aktive Rechnungsabgrenzung	43.247,65	18,69	36.438,48	55,41	23.446,72
Aktiva	17.916.182,91	1,04	17.731.606,89	-12,63	20.293.971,41
andere Anlagen-	73.523,42	27,99	57.443,35	-19,45	71.316,20
andere Rücklagen	1.395.356,01	0,00	1.395.356,01	0,00	1.395.356,01
Bilanzgewinn / -verlust	1.318.926,93	-26,33	1.790.238,44	-4,93	1.883.096,70
davon Gewinn- / Verlustvortrag			20.000,00	-50,00	40.000,00
den Gesellschaftern zuzurechnender Gewinn / Verlust	800.238,44	3901,19	20.000,00	-50,00	40.000,00
Kapital Kommanditist	310.000,00	0,00	310.000,00	0,00	310.000,00
Summe Eigenkapital	3.824.521,38	8,79	3.515.594,45	-3,11	3.628.452,71
Rückstellungen für Abfertigungen	496.789,32	-3,09	512.639,26	-13,93	595.632,02
sonstige Rückstellungen	2.923.943,93	-1,55	2.970.089,99	1,44	2.927.914,93
Summe Rückstellungen	3.420.733,25	-1,78	3.482.729,25	-1,16	3.523.546,95
sonstige Verbindlichkeiten	10.321.849,94	1,55	10.164.276,11	-4,63	10.657.396,87
Verbindlichkeiten gegenüber Kreditinstituten			236.066,25	-87,26	1.853.051,38
Verbindlichkeiten gegenüber verbundenen Unternehmen	72.701,66	-12,90	83.473,59	-78,84	394.535,62

Verbindlichkeiten aus Lieferungen und Leistungen	276.376,68	10,79	249.467,24	5,27	236.987,88
Summe Verbindlichkeiten	10.670.928,28	-0,58	10.733.283,19	-18,33	13.141.971,75
Passiva	17.916.182,91	1,04	17.731.606,89	-12,63	20.293.971,41
Eventualverbindlichkeiten	58.934,07	7,30	54.922,30	-6,40	58.678,02
Bilanzsumme	17.916.182,91	1,04	17.731.606,89	-12,63	20.293.971,41

Bilanz (relativ)

(relativ = Bilanzzahlen in Prozent der Bilanzsumme)

	2020-12-31	2019-12-31	2018-12-31
Geschäfts (Firmen)wert	0,00	0,35	0,93
Konzessionen, gewerbliche Schutzrechte und ähnliche Rechte und Vorteile sowie daraus abgeleitete Lizenzen	0,14	0,17	0,18
Summe immaterielles Anlagevermögen	0,14	0,52	1,11
Grundstücke, grundstücksgleiche Rechte und Bauten, einschließlich der Bauten auf fremdem Grund	0,17	0,23	0,24
Spezialkonto Anlagen und Maschinen		0,33	
Technische Anlagen und Maschinen	0,16		0,33
Summe Sachanlagen	0,74	0,88	0,92
Anteile an verbundenen Unternehmen			1,18
Ausleihungen an verbundene Unternehmen	13,87	14,02	
Spezialkonto Finanzanlagen			18,25
Summe Finanzanlagen	13,87	14,02	19,43
Summe Anlagevermögen	14,75	15,42	21,47
fertige Erzeugnisse		0,25	0,25
Summe Vorräte		0,25	0,25
Forderungen aus Lieferungen und Leistungen	69,93	69,26	66,49
Forderungen gegenüber verbundenen Unternehmen und Unternehmen	1,93	4,37	3,33
Sonstige Forderungen und Vermögensgegenstände	6,88	10,49	8,32
Summe Forderungen	78,74	84,11	78,14
Kassenbestand, Schecks, Guthaben bei Kreditinstituten	6,27	0,01	0,02
Summe Kassa und Bank	6,27	0,01	0,02
Summe Umlaufvermögen	85,01	84,38	78,41
aktive Rechnungsabgrenzung	0,24	0,21	0,12
Summe aktive Rechnungsabgrenzung	0,24	0,21	0,12
Aktiva	100,00	100,00	100,00

andere Anlagen-	0,41	0,32	0,35
andere Rücklagen	7,79	7,87	6,88
Bilanzgewinn / -verlust	7,36	10,10	9,28
davon Gewinn- / Verlustvortrag		0,11	0,20
den Gesellschaftern zuzurechnender Gewinn / Verlust	4,47	0,11	0,20
Kapital Kommanditist	1,73	1,75	1,53
Summe Eigenkapital	21,35	19,83	17,88
<hr/>			
Rückstellungen für Abfertigungen	2,77	2,89	2,94
sonstige Rückstellungen	16,32	16,75	14,43
Summe Rückstellungen	19,09	19,64	17,36
<hr/>			
sonstige Verbindlichkeiten	57,61	57,32	52,52
Verbindlichkeiten gegenüber Kreditinstituten		1,33	9,13
Verbindlichkeiten gegenüber verbundenen Unternehmen	0,41	0,47	1,94
Verbindlichkeiten aus Lieferungen und Leistungen	1,54	1,41	1,17
Summe Verbindlichkeiten	59,56	60,53	64,76
Passiva	100,00	100,00	100,00
<hr/>			
Eventualverbindlichkeiten	0,33	0,31	0,29
Bilanzsumme	100,00	100,00	100,00

GuV (absolut) alle Beträge in EUR

	2020-12-31	Abw. %	2019-12-31	Abw. %	2018-12-31
Umsatzerlöse	81.984.491,45	-12,80	94.016.673,55	2,27	91.930.845,62
Umsatzerlöse oder Roherträge gesamt	81.984.491,45	-12,80	94.016.673,55	2,27	91.930.845,62
sonstige betriebliche Erträge					1.108.077,71
Erträge aus dem Ab- gang von und der Zu- schreibung zum Anla- gevermögen mit Aus- nahme der Finanzan- lagen					76.016,99
Erträge aus Auflö- sung von Rückstel- lungen	55.399,50	69,87	32.613,00	2,36	31.860,00
übrige betriebliche Erträge	1.893.952,45	51,77	1.247.878,27		
sonstige betriebliche Erträge gesamt	1.949.351,95	52,23	1.280.491,27	5,31	1.215.954,70
Aufwendungen für bezogene Leistungen	-257.773,46	-26,81	-203.280,05	-45,72	-139.502,47
Materialaufwand	-150.235,09	-2,43	-146.671,38	-11,94	-131.030,95
Materialaufwand ge- samt	-408.008,55	-16,59	-349.951,43	-29,36	-270.533,42
Löhne	-46.226.330,55	13,11	-53.198.935,78	-0,86	-52.742.737,86
Gehälter	-14.422.009,00	6,50	-15.424.447,01	-7,97	-14.285.705,74
sonstige Sozialauf- wendungen	-69.580,25	14,00	-80.908,39	-12,64	-71.831,10
Aufwendungen für Abfertigungen und Leistungen an be- triebliche Mitarbei- tervorkassen	-878.592,68	11,26	-990.052,07	3,66	-1.027.641,67
Aufwendungen für gesetzlich vorge- schriebene Sozial- abgaben sowie vom Entgelt abhängige Abgaben und Pflicht- beiträge	-17.672.665,27	11,35	-19.934.550,89	-2,60	-19.430.155,99
Personalaufwand ge- samt	-79.269.177,75	11,56	-89.628.894,14	-2,37	-87.558.072,36
Abschreibungen auf immaterielle Gegen- stände des Anla- gevermögens und Sachanlagen	-169.344,17	25,45	-227.145,85	6,36	-242.580,91

Abschreibungen auf Sachanlagen und immaterielles Anlagevermögen gesamt	-169.344,17	25,45	-227.145,85	6,36	-242.580,91
Sonstige betriebliche Aufwendungen	-2.819.937,93	20,14	-3.531.126,98	-10,44	-3.197.316,96
Aufwendungen gesamt	-2.819.937,93	20,14	-3.531.126,98	-10,44	-3.197.316,96
Betriebsergebnis gesamt	1.267.375,00	-18,76	1.560.046,42	-16,94	1.878.296,67
Erträge aus Beteiligungen			191.680,96		
sonstige Zinsen und ähnliche Erträge	60.150,09	20,00	50.126,29	-41,57	85.789,12
Aufwendungen aus Finanzanlagen und aus Wertpapieren des Umlaufvermögens					-60.000,00
Zinsen und ähnliche Aufwendungen	-8.598,16	25,98	-11.615,23	44,66	-20.989,09
Finanzergebnis gesamt	51.551,93	-77,60	230.192,02	4695,64	4.800,03
Ergebnis vor Steuern	1.318.926,93	-26,33	1.790.238,44	-4,93	1.883.096,70
Ergebnis nach Steuern	1.318.926,93	-26,33	1.790.238,44	-4,93	1.883.096,70
Jahresüberschuss/Fehlbetrag gesamt	1.318.926,93	-26,33	1.790.238,44	-4,93	1.883.096,70
Jahresgewinn / -verlust gesamt	1.318.926,93	-26,33	1.790.238,44	-4,93	1.883.096,70
Gewinn- / Verlustvortrag aus dem Vorjahr	800.238,44	3901,19	20.000,00	-50,00	40.000,00
Gewinnabfuhr bzw. Verlustüberrechnung aus Ergebnisabführungsverträgen	-800.238,44	-3901,19	-20.000,00	50,00	-40.000,00
Vorträge gesamt	0,00	0,00	0,00	0,00	0,00
Bilanzgewinn / -verlust aus Gewinn- und Verlustrechnung gesamt	1.318.926,93	-26,33	1.790.238,44	-4,93	1.883.096,70
Bilanzgewinn / -verlust aus Gewinn- und Verlustrechnung	1.318.926,93	-26,33	1.790.238,44	-4,93	1.883.096,70

GuV (relativ)

(relativ = GuV-Zahlen in Prozent der Umsatzerlöse oder Roherträge gesamt)

	2020-12-31	2019-12-31	2018-12-31
Umsatzerlöse	100,00	100,00	100,00
Umsatzerlöse oder Roherträge gesamt	100,00	100,00	100,00
sonstige betriebliche Erträge			1,21
Erträge aus dem Abgang von und der Zuschreibung zum Anlagevermögen mit Ausnahme der Finanzanlagen			0,08
Erträge aus Auflösung von Rückstellungen	0,07	0,03	0,03
übrige betriebliche Erträge	2,31	1,33	
sonstige betriebliche Erträge gesamt	2,38	1,36	1,32
Aufwendungen für bezogene Leistungen	-0,31	-0,22	-0,15
Materialaufwand	-0,18	-0,16	-0,14
Materialaufwand gesamt	-0,50	-0,37	-0,29
Löhne	-56,38	-56,58	-57,37
Gehälter	-17,59	-16,41	-15,54
sonstige Sozialaufwendungen	-0,08	-0,09	-0,08
Aufwendungen für Abfertigungen und Leistungen an betriebliche Mitarbeitervorsorgekassen	-1,07	-1,05	-1,12
Aufwendungen für gesetzlich vorgeschriebene Sozialabgaben sowie vom Entgelt abhängige Abgaben und Pflichtbeiträge	-21,56	-21,20	-21,14
Personalaufwand gesamt	-96,69	-95,33	-95,24
Abschreibungen auf immaterielle Gegenstände des Anlagevermögens und Sachanlagen	-0,21	-0,24	-0,26
Abschreibungen auf Sachanlagen und immaterielles Anlagevermögen gesamt	-0,21	-0,24	-0,26
Sonstige betriebliche Aufwendungen	-3,44	-3,76	-3,48
Aufwendungen gesamt	-3,44	-3,76	-3,48
Betriebsergebnis gesamt	1,55	1,66	2,04
Erträge aus Beteiligungen		0,20	
sonstige Zinsen und ähnliche Erträge	0,07	0,05	0,09
Aufwendungen aus Finanzanlagen und aus Wertpapieren des Umlaufvermögens			-0,07
Zinsen und ähnliche Aufwendungen	-0,01	-0,01	-0,02
Finanzergebnis gesamt	0,06	0,24	0,01
Ergebnis vor Steuern	1,61	1,90	2,05
Ergebnis nach Steuern	1,61	1,90	2,05
Jahresüberschuss/Fehlbetrag gesamt	1,61	1,90	2,05

Jahresgewinn / -verlust gesamt	1,61	1,90	2,05
Gewinn- / Verlustvortrag aus dem Vorjahr	0,98	0,02	0,04
Gewinnabfuhr bzw. Verlustüberrechnung aus Ergebnisabführungsverträgen	-0,98	-0,02	-0,04
Vorträge gesamt	0,00	0,00	0,00
Bilanzgewinn / -verlust aus Gewinn- und Verlustrechnung gesamt	1,61	1,90	2,05
Bilanzgewinn / -verlust aus Gewinn - und Verlustrechnung	1,61	1,90	2,05

Bilanzkennzahlen

	2020	Abw. %	2019	Abw. %	2018	Branchen- durchschnitt
Cashflow II	1.488.271,10	-26,23	2.017.384,29	-5,09	2.125.677,61	
Schuldentilgungs- dauer in Jahren	8,71	+0,00	0,00	-100,00	7,84	3,85
Bankverschuldung	0,00	-100,00	1,33	-85,43	9,13	
Eigenkapitalquote in %	21,35	+7,67	19,83	+10,91	17,88	30,95
Sozialkapitalquote	2,77	-4,15	2,89	-1,70	2,94	0,00
Anlagendeckung I in %	163,51	+10,97	147,35	+52,00	96,94	291,11
Umsatzrentabilität	1,61	-15,26	1,90	-7,32	2,05	2,64
Kapitalumschlag	4,58	-13,58	5,30	+17,00	4,53	3,96
Gesamtkapitalrenta- bilität (ROI) in %	7,41	-27,07	10,16	+8,32	9,38	6,42
Cashflow in % der Betriebsleistung	1,82	-15,35	2,15	-6,93	2,31	4,30
Cashflow I	1.488.271,10	-26,23	2.017.384,29	-5,09	2.125.677,61	
Bruttoproduktivität	1,03	-1,90	1,05	+0,00	1,05	1,18
Nettoproduktivität	1,03	-1,90	1,05	+0,00	1,05	1,13
Betriebsleistung	81.984.491,45	-12,80	94.016.673,55	+2,27	91.930.845,62	
Vorräte in Prozent der Betriebsleistung	0,00	-100,00	0,05	+0,00	0,05	
Rohertrag	81.576.482,90	-12,91	93.666.722,12	+2,19	91.660.312,20	

*Die Branchendurchschnittswerte der Kennzahlen werden von der KMU Forschung Austria (Austrian Institute for SME Research) auf Basis anonymisierter Bilanzdaten österreichischer Unternehmen zur Verfügung gestellt.

Grundbuch

Anmerkung

Wir haben bislang keine Kenntnis von Grundbesitz, da das Namensverzeichnis nicht allgemein zur Einsicht offen steht.

Firmenbuch

Quelle der Firmenbuchdaten: Republik Österreich vertreten durch das Bundesministerium für Justiz

FIRMA	21 APS Group GmbH & Co KG
RECHTSFORM	1 Kommanditgesellschaft
SITZ in	19 politischer Gemeinde Köflach
GESCHÄFTSANSCHRIFT	12 Rathausplatz 2 8580 Köflach

STICHTAG FÜR JAHRES-ABSCHLUSS	1 31.Dezember
JAHRESABSCHLUSS	22 zum 31.12.2020 eingereicht am 19.11.2021
	1 Gesellschaftsvertrag vom 06.07.2009 001
	1 Umwandlungsvertrag vom 06.07.2009 002
	1 Die Gesellschaft ist durch Umwandlung gemäß §§ 1 ff UmwG aus der APS Personaldienstleistungen GmbH (FN 330313 f) hervorgegangen. 003
	4 Assetkaufvertrag vom 30.01.2012 004
	4 Übernahme des Teilbetriebes der EUROJOBS Gesellschaft mbH (FN 162012 d) Teilbetrieb: "Niederlassung Wien Kaufmännisch" 005
	4 Haftungsausschluss gemäß § 38 UGB hinsichtlich Verbindlichkeiten aus unternehmensbezogenen Rechtsverhältnissen der EUROJOBS Gesellschaft mbH 007
	8 Zusammenschlussvertrag vom 18.08.2014 008
	8 Übernahme des Betriebes der APS Austria Personal Service Group GmbH (FN 66117 g) Teilbetrieb: Betrieb der vormaligen EUROJOBS Gesellschaft mbH (FN 162012d). 009
	15 Kaufvertrag vom 19.12.2018 010
	15 Übertragung des Teilbetriebes in die please Personal GmbH (FN 504656 t) Teilbetrieb: "please" 011
	15 Haftungsausschluss gemäß § 38 UGB 012
	18 Umwandlungsvertrag vom 04.09.2019 samt Nachtrag vom 16.10.2019 013
	18 Übertragung des Unternehmens der AERGOS Kommunikationstechnik Service GmbH (FN 203434 v) auf diesen Rechtsträger gemäß §§ 2 ff UmwG. 014
PROKURIST/IN	C Iris Gircz, geb. 29.05.1965 14 vertritt seit 04.09.2018 gemeinsam mit einem/einer unbeschränkt haftenden Gesellschafter/in oder einer/einem weiteren Prokuristin/Prokuristen
KOMMANDITIST/IN HAFTSUMME	B APS Austria Personal Service Group GmbH 008 EUR 310.000,00

**INFORMATION DER ÖS-
TERREICHISCHEN NATIO-
NALBANK**

Aktuell gültige Identnummer: 9382100

UNBESCHRÄNKT HAFTENDE/R GESELLSCHAFTER/IN

A APS Group GmbH
001 vertritt seit 05.08.2009 selbständig

PERSONEN

21 A APS Group GmbH (FN 328266 w)
21 Rathausplatz 2
8580 Köflach
1 B APS Austria Personal Service Group GmbH (FN 066117 g)
1 Hainburger Straße 11
1030 Wien
14 C Iris Gircz, geb. 29.05.1965
14 Rudolf Heigl-Gasse 1a
3031 Pressbaum

VOLLZUGSÜBERSICHT

Landesgericht Wiener Neustadt
1 eingetragen am 05.08.2009 Geschäftsfall 239 001 Fr 4005/09 f
Antrag auf Neueintragung einer Firma eingelangt am 17.07.2009
2 eingetragen am 24.08.2010 Geschäftsfall 239 001 Fr 5221/10 b
Elektronische Einreichung Jahresabschluss 2009
eingelangt am 20.08.2010
3 eingetragen am 03.09.2011 Geschäftsfall 239 001 Fr 8573/11 s
Elektronische Einreichung Jahresabschluss 31.12.2010
eingelangt am 01.09.2011
4 eingetragen am 07.03.2012 Geschäftsfall 239 001 Fr 838/12 z
Antrag auf Änderung eingelangt am 20.02.2012
5 eingetragen am 23.10.2012 Geschäftsfall 239 001 Fr 7532/12 v
Elektronische Einreichung Jahresabschluss 31.12.2011
eingelangt am 26.09.2012
6 eingetragen am 13.09.2013 Geschäftsfall 239 001 Fr 5746/13 a
Elektronische Einreichung Jahresabschluss 31.12.2012
eingelangt am 10.09.2013
7 eingetragen am 21.08.2014 Geschäftsfall 239 001 Fr 3464/14 d
Elektronische Einreichung Jahresabschluss 31.12.2013
eingelangt am 18.08.2014
8 eingetragen am 19.09.2014 Geschäftsfall 239 001 Fr 3498/14 d
Antrag auf Änderung eingelangt am 19.08.2014
9 eingetragen am 16.09.2015 Geschäftsfall 239 001 Fr 3907/15 p
Elektronische Einreichung Jahresabschluss 31.12.2014
eingelangt am 04.09.2015
10 eingetragen am 24.09.2016 Geschäftsfall 239 001 Fr 4358/16 k
Elektronische Einreichung Jahresabschluss 31.12.2015
eingelangt am 14.09.2016
11 eingetragen am 20.07.2017 Geschäftsfall 239 001 Fr 2889/17 i
Elektronische Einreichung Jahresabschluss 31.12.2016
eingelangt am 19.07.2017
Landesgericht für ZRS Graz
12 eingetragen am 30.12.2017 Geschäftsfall 638 051 Fr 6462/17 f
Antrag auf Sitzverlegung eingelangt am 29.12.2017
13 eingetragen am 04.05.2018 Geschäftsfall 638 051 Fr 1441/18 f
Einreichung Jahresabschluss eingelangt am 27.04.2018
14 eingetragen am 07.09.2018 Geschäftsfall 638 051 Fr 3436/18 p
Antrag auf Änderung eingelangt am 04.09.2018
15 eingetragen am 06.02.2019 Geschäftsfall 638 051 Fr 172/19 y
Antrag auf Änderung eingelangt am 15.01.2019
16 eingetragen am 10.09.2019 Geschäftsfall 638 051 Fr 3800/19 h
Elektronische Einreichung Jahresabschluss eingelangt am 05.09.2019
Landesgericht Linz

17 eingetragen am 12.11.2019 Geschäftsfall 458 013 Fr 7982/19 z
Zuständigkeitsänderung gem. § 120 (7) JN
18 eingetragen am 12.11.2019 Geschäftsfall 458 013 Fr 7992/19 p
Antrag auf Änderung eingelangt am 08.11.2019
Landesgericht für ZRS Graz
19 eingetragen am 14.11.2019 Geschäftsfall 638 051 Fr 6427/19 x
Zuständigkeitsänderung gem. § 120 (7) JN
20 eingetragen am 30.07.2020 Geschäftsfall 638 051 Fr 2786/20 a
Elektronische Einreichung Jahresabschluss eingelangt am 22.07.2020
Landesgericht für Zivilrechtssachen Graz
21 eingetragen am 24.12.2021 Geschäftsfall 638 051 Fr 7396/21 p
Antrag auf Änderung eingelangt am 22.12.2021
22 eingetragen am 28.12.2021 Geschäftsfall 638 051 Fr 6170/21 k
Elektronische Einreichung Jahresabschluss eingelangt am 19.11.2021

Historische Entwicklung

Gründungsjahr	1983
Protokollierungsdatum	2009-08-05

Änderungen des Firmennamens

Von	Bis	Firmenname
2009-08-05	2021-12-24	APS Austria Personalservice GmbH & Co KG

Ehemalige Beteiligungen an

Von	Bis	Firmenname
2014-10-02	2019-11-12	AERGOS Kommunikationstechnik Service GmbH
2015-01-06	2019-09-20	Projekt Personal Service GmbH in Liquidation
2015-08-14	2016-02-02	INNATALWORK GmbH
2014-09-27	2016-01-22	BEST Personal-Service GmbH in Liqu.

Verschmelzungen

Am	Funktion	Name
2019-11-12	Aufgenommen durch Verschmelzung:	AERGOS Kommunikationstechnik Service GmbH
2016-02-02	Aufgenommen durch Verschmelzung:	INNATALWORK GmbH
2009-08-05	Aufgenommen durch Verschmelzung:	APS Personaldienstleistungen GmbH

WebRisk Indicator

Der WebRisk Indicator bewertet das öffentlich sichtbare Cyber-Risiko eines Unternehmens. Er basiert auf dem Webauftritt des Unternehmens.

Falls Sie diesem Unternehmen Zugang zu Ihren IT-Systemen oder digitalen Daten gewähren möchten, empfehlen wir ein CyberRisk Rating. Mehr unter: www.cyberrisk-rating.at/beantragen

Einstufung	Bezeichnung	Letztes Update
 Sehr gut	Der Webauftritt hält sich an Sicherheitsstandards.	2022-08-19

Quelle: KSV1870 Nimbusec GmbH

ComplianceCheck

Kein Treffer

Die Prüfung wurde durchgeführt.
Kein Treffer in der Datenbank.

Quelle: Dow Jones

Übermittlungsempfänger Wirtschaftsdatenbank Unternehmen

Auskunft	Datum	Bezieher
BoMo Basic	2020-03-30	K-Businesscom AG
BoMo Standard	2020-03-30	Auftragnehmerkataster Österreich
BoMo Basic	2020-03-30	Intermarket Bank AG
Unternehmensprofil 460	2020-03-31	Acredia Services GmbH
BoMo Basic	2020-04-24	K-Businesscom AG
BoMo Standard	2020-04-24	Auftragnehmerkataster Österreich
BoMo Basic	2020-04-24	Intermarket Bank AG
Unternehmensprofil 460	2020-04-25	Acredia Services GmbH
BoMo Basic	2020-05-23	K-Businesscom AG
BoMo Standard	2020-05-23	Auftragnehmerkataster Österreich
BoMo Basic	2020-05-23	Intermarket Bank AG
Unternehmensprofil 460	2020-05-24	Acredia Services GmbH
Unternehmensprofil 460	2020-06-15	Acredia Services GmbH
BoMo Basic	2020-06-15	K-Businesscom AG
BoMo Standard	2020-06-15	Auftragnehmerkataster Österreich
BoMo Basic	2020-06-15	Intermarket Bank AG
Detailansicht Firma Stammdaten	2020-06-30	TTI Personaldienstleistung GmbH & Co KG
Basisbericht	2020-06-30	TTI Personaldienstleistung GmbH & Co KG
BoMo Basic	2020-07-06	K-Businesscom AG
BoMo Standard	2020-07-06	Auftragnehmerkataster Österreich

BoMo Basic	2020-07-06	Intermarket Bank AG
Unternehmensprofil 460	2020-07-07	Acredia Services GmbH
Unternehmensprofil Professional	2020-07-08	Westwork GmbH
Datenschutz Auskunft Firmen	2020-07-22	Datenschutz Auskunft
BoMo Basic	2020-08-03	UMB Unternehmens- Managementberatungs GmbH
BoMo Compact	2020-08-03	Acredia Services GmbH
Unternehmensprofil 450	2020-08-03	Acredia Services GmbH
Basisbericht	2020-08-04	Intermarket Bank AG
Unternehmensprofil 460	2020-08-19	Acredia Services GmbH
Unternehmensprofil Standard	2020-09-18	Svea Ekonomi AB
Unternehmensprofil Standard	2020-09-24	Kristl, Seibt & Co. Gesellschaft m.b.H.
Unternehmensprofil Standard	2020-09-25	UMB Unternehmens- Managementberatungs GmbH
Basisbericht	2020-09-25	UMB Unternehmens- Managementberatungs GmbH
Basisbericht	2020-11-05	ISHAP Personaldokumentations GmbH
Basisbericht	2020-12-07	Intermarket Bank AG
Basisbericht	2020-12-24	ISHAP Personaldokumentations GmbH
Unternehmensprofil 165	2021-01-25	Creditsafe Business Solutions Limited
Unternehmensprofil Standard	2021-01-26	STRABAG BRVZ GmbH
BoMo Basic	2021-01-26	K-Businesscom AG
BoMo Compact	2021-01-26	Coface Austria Kreditversicherung Service GmbH
BoMo Standard	2021-01-27	Auftragnehmerkataster Österreich
BoMo Basic	2021-01-27	Intermarket Bank AG
BoMo Basic	2021-01-27	ISHAP Personaldokumentations GmbH
Unternehmensprofil 460	2021-01-31	Acredia Services GmbH
Unternehmensprofil 165	2021-02-03	Creditsafe Business Solutions Limited
Unternehmensprofil 165	2021-02-09	Creditsafe Business Solutions Limited
Unternehmensprofil Compact	2021-02-18	APS Group GmbH & Co KG
Unternehmensprofil Basic	2021-02-19	Lieb Bau Weiz GmbH
Unternehmensprofil 165	2021-02-24	Creditsafe Business Solutions Limited
BoMo Professional	2021-02-24	ARAC GmbH
BoMo Compact	2021-02-24	Coface Austria Kreditversicherung Service GmbH
BoMo Basic	2021-02-24	UMB Unternehmens- Managementberatungs GmbH
BoMo Compact	2021-02-24	TTI Personaldienstleistung GmbH & Co KG
BoMo Basic	2021-02-24	Intermarket Bank AG
BoMo Basic	2021-02-24	ISHAP Personaldokumentations GmbH

BoMo Basic	2021-02-24	STRABAG BRVZ GmbH
BoMo Compact	2021-02-24	Siemens Aktiengesellschaft Österreich
Unternehmensprofil 460	2021-02-25	Acredia Services GmbH
UnternehmensProfil 165	2021-05-14	Creditsafe Nederland BV
UnternehmensProfil 165	2021-05-19	Coface Central Europe Holding GmbH
BoMo Basic	2021-05-19	K-Businesscom AG
BoMo Compact	2021-05-19	Coface Austria Kreditversicherung Service GmbH
BoMo Standard	2021-05-19	Auftragnehmerkataster Österreich
BoMo Basic	2021-05-19	Intermarket Bank AG
Unternehmensprofil 460	2021-05-20	Acredia Services GmbH
UnternehmensProfil 165	2021-05-21	Creditsafe Business Solutions Limited
UnternehmensProfil 453	2021-05-29	Creditsafe Nederland BV
UnternehmensProfil 453	2021-06-30	Creditsafe Nederland BV
UnternehmensProfil Compact	2021-07-15	STIHL Tirol GmbH
UnternehmensProfil Professional	2021-07-15	STIHL Tirol GmbH
UnternehmensProfil 453	2021-07-27	Creditsafe Nederland BV
UnternehmensProfil 453	2021-08-19	Creditsafe Nederland BV
UnternehmensProfil 444	2021-08-26	Intermarket Bank AG
UnternehmensProfil 444	2021-08-26	Intermarket Bank AG
UnternehmensProfil 453	2021-08-26	Creditsafe Nederland BV
UnternehmensProfil Compact	2021-09-22	pvm-property value management GmbH
UnternehmensProfil Compact	2021-09-27	EUROJOBS PERSONALDIENSTLEISTUNGEN SA, Niederlassung Österreich
UnternehmensProfil Standard	2021-09-27	EUROJOBS PERSONALDIENSTLEISTUNGEN SA, Niederlassung Österreich
UnternehmensProfil 453	2021-09-27	Creditsafe Nederland BV
UnternehmensProfil Compact	2021-10-22	Franke Coffee Systems GmbH, Zweigniederlassung Wien
UnternehmensProfil 453	2021-10-25	Creditsafe Nederland BV
UnternehmensProfil Professional	2021-11-10	Maschinenring Personal und Service eGen
UnternehmensProfil 453	2021-11-24	Creditsafe Nederland BV
BoMo Basic	2021-12-24	K-Businesscom AG
BoMo Professional	2021-12-24	ARAC GmbH
BoMo Standard	2021-12-24	Auftragnehmerkataster Österreich
BoMo Basic	2021-12-24	Österreichische Lotterien Gesellschaft m.b.H.
BoMo Compact	2021-12-24	TTI Personaldienstleistung GmbH & Co KG
BoMo Basic	2021-12-24	WIENER STADTWERKE GmbH
BoMo Basic	2021-12-24	Intermarket Bank AG
BoMo Basic	2021-12-24	ISHAP Personaldokumentations GmbH

BoMo Standard	2021-12-24	Coface Austria Kreditversicherung Service GmbH
BoMo Compact	2021-12-24	IKEA Möbelvertrieb OHG
BoMo Compact	2021-12-24	Acredia Services GmbH
BoMo Basic	2021-12-24	STRABAG BRVZ GmbH
BoMo Basic	2021-12-24	Konica Minolta Business Solutions Austria GmbH
Unternehmensprofil 460	2021-12-27	Acredia Services GmbH
Unternehmensprofil 165	2021-12-27	Creditsafe Business Solutions Limited
Unternehmensprofil 450	2021-12-28	Acredia Services GmbH
BoMo Basic	2021-12-29	K-Businesscom AG
BoMo Standard	2021-12-29	Auftragnehmerkataster Österreich
BoMo Compact	2021-12-29	TTI Personaldienstleistung GmbH & Co KG
BoMo Basic	2021-12-29	Intermarket Bank AG
BoMo Basic	2021-12-29	ISHAP Personaldokumentations GmbH
BoMo Standard	2021-12-29	Coface Austria Kreditversicherung Service GmbH
BoMo Basic	2021-12-29	Acredia Services GmbH
BoMo Compact	2021-12-29	Siemens Aktiengesellschaft Österreich
Unternehmensprofil 450	2021-12-29	Acredia Services GmbH
Unternehmensprofil 460	2021-12-30	Acredia Services GmbH
Unternehmensprofil 453	2022-01-26	Creditsafe Nederland BV
Unternehmensprofil 165	2022-01-27	Creditsafe Business Solutions Limited
BoMo Basic	2022-01-31	K-Businesscom AG
BoMo Standard	2022-01-31	Auftragnehmerkataster Österreich
BoMo Basic	2022-01-31	Intermarket Bank AG
BoMo Standard	2022-01-31	Coface Austria Kreditversicherung Service GmbH
Unternehmensprofil 460	2022-02-01	Acredia Services GmbH
Unternehmensprofil 165	2022-02-08	Creditsafe Business Solutions Limited
Unternehmensprofil 453	2022-02-21	Creditsafe Nederland BV
BoMo Basic	2022-02-25	K-Businesscom AG
BoMo Standard	2022-02-25	Auftragnehmerkataster Österreich
BoMo Basic	2022-02-25	Intermarket Bank AG
BoMo Standard	2022-02-25	Coface Austria Kreditversicherung Service GmbH
Unternehmensprofil 460	2022-02-26	Acredia Services GmbH
Datenschutz Auskunft Firmen	2022-03-02	Datenschutz Auskunft
Unternehmensprofil 453	2022-03-10	Creditsafe Nederland BV
Unternehmensprofil 453	2022-03-28	Creditsafe Nederland BV
Unternehmensprofil 165	2022-03-31	Creditsafe Business Solutions Limited

UnternehmensProfil Compact	2022-04-05	tomguru eServices GmbH
UnternehmensProfil 165	2022-04-22	Creditsafe Business Solutions Limited
UnternehmensProfil 453	2022-04-25	Creditsafe Nederland BV
Basisbericht	2022-05-13	Intermarket Bank AG
UnternehmensProfil 453	2022-05-23	Creditsafe Nederland BV
UnternehmensProfil Standard	2022-06-07	UMB Unternehmens- Managementberatungs GmbH
Basisbericht	2022-06-07	UMB Unternehmens- Managementberatungs GmbH
Basisbericht	2022-06-13	BRAU UNION Österreich Aktiengesellschaft
Basisbericht	2022-06-21	TTI Personaldienstleistung GmbH & Co KG
UnternehmensProfil 453	2022-06-21	Creditsafe Nederland BV
UnternehmensProfil 165	2022-07-01	Creditsafe Business Solutions Limited
UnternehmensProfil Professional	2022-07-12	Westwork GmbH
UnternehmensProfil 453	2022-07-25	Creditsafe Nederland BV
UnternehmensProfil Standard	2022-07-27	EUROJOBS PERSONALDIENSTLEISTUNGEN SA, Niederlassung Österreich
BoMo Basic	2022-08-04	ISHAP Personaldokumentations GmbH
UnternehmensProfil 453	2022-08-25	Creditsafe Nederland BV
StammdatenReport	2021-09-07	Generali Versicherung AG
UnternehmensProfil Basic	2020-09-30	EVN AG
UnternehmensProfil Basic	2020-10-20	Erste Bank der oesterreichischen Sparkassen AG

Covid-19 Information

Die aktuelle Corona-Pandemie hat umfangreiche Auswirkungen auf das Wirtschaftsleben. Die nationale und globale Lage ändert sich derzeit täglich. Tatsächliche Auswirkungen und Folgen dieser Krisensituation auf die Wirtschaft sind aktuell noch unklar. Der KSV1870 empfiehlt daher dringend KSV1870-Auskünfte inkl. deren Rating, Monitormeldungen und Empfehlungen immer unter Berücksichtigung der von uns im Einzelnen nicht erfassbaren tagesaktuellen Entwicklungen für Geschäftsentscheidungen zu betrachten.

KSV1870 Rating

Auf Basis seiner einzigartigen Datenbanken und mit über 150jähriger Erfahrung als Gläubigerschutzverband entwickelt der KSV1870 seit Jahrzehnten erfolgreich qualitätsvolle, treffsichere Beurteilungsmodelle und Ratings zur zukunftsgerichteten Einschätzung der Bonität von Personen und Unternehmen. Je nach Datenlage kommen dafür unterschiedliche statistische Modelle zum Einsatz.

Modell UnternehmenScore: Es liegen recherchierte Daten vor. Zeitreihen bilden die Entwicklungen ab und, abhängig von der Rechtsform, können Bilanzdaten vorhanden sein. Ebenfalls berücksichtigt werden Informationen zum Zahlungsverhalten, Inkassodaten, etc. und in besonderer Weise fließen auch die Einschätzungen der Info-Experten in die Beurteilungen ein.

Modell NeugründerScore: Das Unternehmen ist jünger als 12 Monate und es liegen noch keine umfassenden Daten darüber vor. Berücksichtigt werden allgemeine Informationen über die wirtschaftlich relevanten Personen des Unternehmens sowie zu Branche, Rechtsform, etc.

Modell BasisScore: Es liegen Basisdaten über die Struktur des Unternehmens vor, die laufend aktuell in die Wirtschaftsdatenbank eingespeist werden. Sofern vorhanden, werden Inkassofälle, Insolvenzmeldungen und aktuelle Bilanzen berücksichtigt.

Ratingklasse	000	100-199	200-299	300-399	400-499	500-599	600-699	700
Risiko	keine aktuelle Berechnung	kein Risiko	sehr geringes Risiko	geringes Risiko	erhöhtes Risiko	hohes Risiko	sehr hohes Risiko	Insolvenz-kennzeichen
Wahrscheinlichkeit einer Insolvenz		ab 0,01 %	ab 0,03 %	ab 0,18 %	ab 1,15 %	ab 7,11 %	ab 33,51 %	
Erklärung (UnternehmenScore, BasisScore und NeugründerScore)	Ausfallwahrscheinlichkeit nicht berechenbar	ein Ausfall ist nicht wahrscheinlich	sehr geringe Ausfallwahrscheinlichkeit	durchschnittliche Ausfallwahrscheinlichkeit	überdurchschnittliche Ausfallwahrscheinlichkeit	hohe Ausfallwahrscheinlichkeit	sehr hohe Ausfallwahrscheinlichkeit	

Datenquellen

Die Daten werden teilweise tagaktuell und vollautomatisch verarbeitet, zusätzlich recherchieren Info-Experten in ganz Österreich. Individuell nach Bedarf werden dabei folgende Quellen verwendet.

Laufende oder automatisierte Verarbeitung:

- Firmenbuch und Gewerbeberechtigungsdaten
- Bilanzdaten
- Inkassodaten
- Insolvenzinformationen
- Berichterstattungsmonitoring
- u.v.m.

Manuelle oder anlassbezogene Verarbeitung

- Selbstauskunft vom Unternehmen
- Referenzinformationen von Lieferanten und Geschäftspartnern
- Bankauskünfte gemäß § 38 Abs 2 Ziff 6
- Grundbuchdaten
- u.v.m.

Letzte Überarbeitung: An diesem Datum hat der KSV1870 das letzte Mal diese Firma überprüft. Unabhängig von diesem Datum sind beim KSV1870 Insolvenzen, Inkassodaten und Änderungen im Firmenbuch immer tagaktuell.

KSV1870 Bewertung und Einzelhöchstkredit

Mit den KSV1870 Rating-Modellen bewerten wir, wie hoch das zukünftige Risiko bei einer Geschäftsverbindung ist. Dabei kann es sich keinesfalls um eine Garantie oder Zusage dahingehend handeln, dass diese Einschätzung im Einzelfall auch immer exakt so eintritt.

Der Einzelhöchstkredit beschreibt jenen Betrag, den wir als größtmögliches Obligo pro Lieferant einschätzen. Der KSV1870 ist keinesfalls mit einer Kreditversicherung gleichzusetzen. Daher kann bei eventuellen späteren Zahlungsproblemen, Nichtzahlung oder Zahlungsausfall der KSV1870 nicht haftbar gemacht werden. Die Kreditentscheidung für Lieferungen oder Leistungen bis oder über den Einzelhöchstkredit hinaus liegt allein beim Unternehmer, keinesfalls kann der KSV1870 dafür haftbar gemacht werden.

WebRisk Indicator

Der WebRisk Indicator bewertet die IT-Sicherheit der Webseite eines Lieferanten, stellt aber keine Garantie für eine hohe IT-Sicherheit dar. Diese Indikation ist eine Vorstufe des CyberRisk Ratings zur Auswahl kritischer Lieferanten im Sinne des NIS-Gesetzes.

Ein blauer WebRisk Indicator zeigt an, dass keine Hinweise auf eine eingeschränkte IT-Sicherheit im Rahmen der nachfolgenden Prüfkriterien gefunden wurden. Ein lila oder roter WebRisk Indicator zeigt an, dass bei einer oder mehrerer Prüfkriterien negative Ergebnisse festgestellt wurden. In diesem Fall wird eine tiefere Analyse mithilfe eines vollständigen CyberRisk Ratings empfohlen.

Weder die KSV1870 Information GmbH noch die KSV1870 Nimbusec GmbH haften für IT-Sicherheitsvorfälle und deren Schäden, die sich aus der Aufnahme einer Geschäftsbeziehung mit einem geprüften Unternehmen ergeben könnten.

	Keine Bewertung	Sehr gut	Mäßig	Infiziert
Risiko		geringes Risiko	mittleres Risiko	hohes Risiko
Erklärung	Kein Webauftritt bekannt.	Der Webauftritt hält sich an Sicherheitsstandards.	Der Webauftritt hält sich mäßig an Sicherheitsstandards.	Der Webauftritt ist mit Schadsoftware infiziert.

Prüfkriterien:

1. Indikatoren für IT-Sicherheitsvorfälle
 - a) Malwareverteilung
 - b) Defacements
2. Indikatoren für Qualität der Verschlüsselung
 - a) SSL-Ciphersuite
 - b) SSL-Gültigkeit
 - c) SSL-Hostname
 - d) SSL-Trustlevel
3. Prüfung auf effektive Nutzung Indikatoren für Mitigation von IT-Sicherheitsvorfällen
 - a) Security-Header Implementierung
4. Indikatoren für IT-Reputation
 - a) Blacklisting von eigenen Domains
 - b) Blacklisting von fremden Domains, auf die eigene Domains verlinken

Hinweis: Der WebRisk Indicator fließt nicht in das KSV1870 Rating ein.

CyberRisk Rating: Falls Sie diesem Unternehmen Zugang zu Ihren IT-Systemen oder digitalen Daten gewähren möchten, empfehlen wir ein CyberRisk Rating. Mehr unter: www.cyber-risk-rating.at/beantragen

ComplianceCheck

Informationen in der KSV1870 Auskunft, die mit dem Hinweis „Quelle: Dow Jones“ versehen sind, werden von Dow Jones (Factiva Limited, The News Building, 1 London Bridge Street, SW 1 9GF London, England) zur Verfügung gestellt. Die Bereitstellung dieser Informationen befreit den Kunden nicht von der Einhaltung einschlägiger, ihn treffender gesetzlicher Verpflichtungen, wie etwa betreffend den Außenhandel oder Finanzgeschäfte, sondern soll ihn nur bei deren Einhaltung unterstützen.

Die KSV1870 Information GmbH haftet nicht für Verstöße des Kunden gegen diese Vorschriften. Die KSV1870 Information GmbH haftet weiters weder für Folgen oder eintretende Schäden in Fällen der nicht bestimmungsgemäßen Verwendung dieser Informationen noch für Folgen oder Schäden, die aufgrund einer wirtschaftlich falschen

Entscheidung des Kunden auf Basis dieser Informationen eintreten. Die bereitgestellten Informationen dienen lediglich der internen Information des Kunden und dürfen nicht an Dritte weitergegeben werden.

Kategorien

PEP	Politically exposed person
RCA	Relative or close associate
SIP	Special interest person
SIE	Special interest entity

Details unter www.ksv.at/compliancecheck

KSV1870 Schreibweise

Zur Sicherstellung des Services und Gewährleistung der Aktualität und einheitlichen Trefferqualität wird auf die Bindestrichführung bei Doppelnamen verzichtet. Doppelnamen sind so zu lesen wie mit Bindestrich geschrieben.

Datenschutz

Wir haben diese Auskunft mit größtmöglicher Sorgfalt, unter Einhaltung aller relevanten gesetzlichen Bestimmungen und im Einklang mit qualitätsgesicherten Prozessen, erstellt.

Diese Informationen sind nur für Ihren internen Firmengebrauch bzw. Ihren persönlichen Gebrauch bestimmt und unterliegen sowohl den Allgemeinen Geschäftsbedingungen der KSV1870 Information GmbH, als auch den Bestimmungen Ihres Vertrages. Wir verwenden ihre personenbezogenen Daten für den Zweck für dessen Erfüllung sie angefordert wurden. Nach Art 17 DSGVO sind personenbezogene Daten zu löschen, wenn sie für die Zwecke, für die sie erhoben oder auf sonstige Weise verarbeitet wurden, nicht mehr notwendig sind. Daran halten wir uns.

Die Verarbeitung oder Nutzung für andere Zwecke oder für Zwecke Dritter ist ausgeschlossen und widerspricht dem Datenschutzrecht.

Das Copyright liegt bei der KSV1870 Information GmbH und ist somit urheberrechtlich geschützt.

KSV1870 Information GmbH
Wagenseilgasse 7
1120 Wien

Bei Fragen erreichen Sie unser Customer Care Center.
T: 050 1870-1000
F: 050 1870-99 1000
ksv@ksv.at
